

“МНОГОПРОФИЛНА БОЛНИЦА ЗА АКТИВНО ЛЕЧЕНИЕ-САМОКОВ” ЕООД
град Самоков , ул.”Македония № 49 ,
тел.0722/98110, факс.0722/66068

До Председателя
На Общински съвет
Гр.Самоков
Г-жа Мая Христова

ОБЩИНА САМОКОВ, обл. СОФИЙСКА

Общинска администрация

Вх. № 00275+11429-21

28.02.2025

МБАЛ – Самоков - ЕООД

Изм. № 946 28.02.25

Уважаема Госпожо Председател,

Приложено, изпращаме Ви материали към годишния отчет на “МБАЛ-Самоков” ЕООД гр. Самоков за 2024 година, както следва:

1. Анализ на годишния отчет за 2024 година на “МБАЛ-Самоков” ЕООД
2. Одиторски доклад от ДЕС;
3. Счетоводен баланс към 31.12.2024 година , в цели числа и хиляди лева, заверен от одитор;
4. ОПР към 31.12.2024 година , в цели числа и хиляди лева, заверен от одитор;
5. Отчет за собствения капитал на дружеството към 31.12.2024 година, заверен от одитор;
6. Отчет за паричните потоци към 31.12.2024 година, заверен от одитор;
7. Счетоводна политика
8. Показатели за ефективност
9. Счетоводен амортизационен план и Данъчен амортизационен план
10. Приложение отчети подадени в НАП на :
 - Годишен отчет на нефинансовите предприятия за 2024 година и данъчна декларация.

Приложение, съгласно текста.

Управител МБАЛ:
/ Д-р К.Ковачка, д.м. /



Анализ на отчета за
дейността на
„МБАЛ-Самоков“ ЕООД
през 2024г.

“МБАЛ-САМОКОВ” ЕООД ГР. САМОКОВ

Анализа за отчета на Болницата за 2024 година е представен в следните раздели :

Раздел I Регистрация и правен статут **стр. 3**

Раздел II Структура на лечебното заведение ; Структура на легловата база в отделенията **стр. 5**

Раздел III Лечебна дейност **стр. 9**

Раздел IV Човешки ресурс **стр.15**

Раздел V Годишен счетоводен отчет на 2024 година и икономически показатели **стр. 19**

Раздел VI Здравен икономикс **стр. 34**

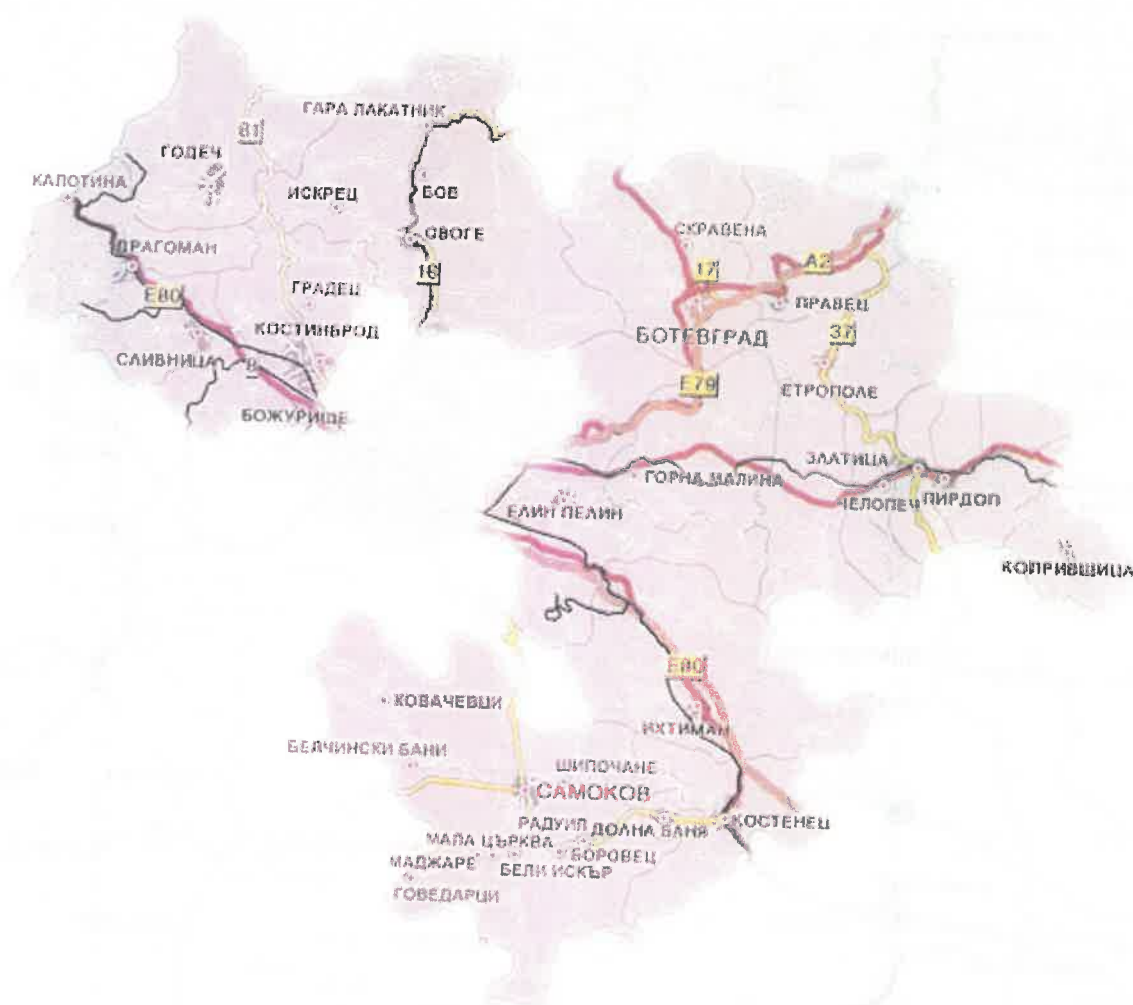
Раздел VII Изводи **стр. 37**

РАЗДЕЛ VIII Програми за обучение на медицински специалисти между «МБАЛ-Самоков» ЕООД и Община Самоков **стр. 39**

РАЗДЕЛ IX Изпълнение на инвестиционната програма за 2024г. **стр.40**

РАЗДЕЛ X Ивнестичионната програма на “МБАЛ-САМОКОВ” ЕООД за 2025-2026 година **стр. 40**

Софийска област



“МБАЛ-Самоков” ЕООД – гр. Самоков е основана през 1878 г. Тя е най-голямото лечебно заведение за стационарно лечение на остри и хронични заболявания в структурата на здравеопазването в Софийска област и разполага с 219 легла по 21 медицински специалности разпределени в 9 отделения, 2 МДЛ и 3 структури без легла. За здравето на пациентите се грижат 50бр. лекари, 1бр. магистър фармацевт, 86бр. медицински специалисти и 96бр. друг персонал.

В община Самоков функционират 1 многопрофилна болница и 2 медицински центъра.

“МБАЛ-Самоков” ЕООД обслужва основно общините Самоков и Долна баня с население около 38198 души.

Населението на Община Самоков е 33949 души от тях за гр. Самоков с население 24024 души.

Община Долна баня с население 4249 души.

Раздел I.Регистрация и правен статут

“МБАЛ – Самоков” е ЕДНОЛИЧНО ООД, регистрирано във Фирменото отделение на Софийски окръжен съд по фирмено дело № 1775 / 2000 г.

Дружеството е регистрирано с основен капитал 518000 лева и предмет – осъществяване на Болнична дейност. Собственик е ОБЩИНА САМОКОВ. Управлението е възложено, с Договор за възлагане на управление от Кмета на Община Самоков със Заповед № ЛС-01-968 от 06.08.2007г. За Управител, след проведен конкурс, на основание Чл.10, ал.1, т.5 от Наредбата на Община Самоков, Чл.141 от ТЗ и последващи анекси в изпълнение на Решение № 1404 по Протокол №34 от 29.07.2010г. на Общински съвет Самоков. Договорът за управление е сключен за срок от три години. С анекс №2 към Договор за управление от 06.08.2007г. Договорът на Д-р Красимира Ковачка е продължен за три години от 06.08.2010г. до 06.08.2013г.

С Решение №947 по протокол №25/25.07.2013г. е обявен конкурс за Управител на „МБАЛ-Самоков” ЕООД. С решение №1002/ 12.09.2013г. конкурсът е спечелен от Д-р Красимира Ковачка. Сключен е Договор за управление на „МБАЛ-Самоков” ЕООД с Д-р Красимира Ковачка за срок от три години от 08.01.2014г. до 08.01.2017г.

Във връзка с избирането на Д-р Красимира Ковачка за народен представител в 43 Народно събрание съгласно Удостоверение на ЦИК и чл.124 от Правилника за организация на дейността на Народното събрание и Заповед № 525/27.10.2014г. на кмета на Община Самоков касаеща излизането на Д-р Красимира Ковачка в неплатен отпуск, за заместник управител е назначена Д-р Светла Кирилова Скелина Началник Неврологично отделение до определяне на прокурист с решение №1890 по протокол №52/23.04.2015г. на Общински съвет Самоков.

С Договор за управление на „МБАЛ-Самоков” ЕООД от 27.05.2015г. е възложено управлението на Д-р Светла Скелина – прокурист.

С Решение №785 по протокол №22/23.02.2017г. на Общински съвет Самоков е продължен договора за управление на „МБАЛ-Самоков” ЕООД на Д-р Красимира Ковачка за срок от три години от 08.01.2017г. до 08.01.2020г.

С Решение № 113 по протокол №5 /30.01.2020г. на Общински съвет Самоков е обявен и проведен конкурс за възлагане на управлението на „МБАЛ-Самоков” ЕООД.

С Решение № 226 по протокол № 9/ 21.05.2020г. на Общински съвет Самоков е одобрена Д-р Красимира Арангелова Ковачка спечелила конкурса за Управител на „МБАЛ-Самоков” ЕООД за срок от 3 години от 15.06.2020г. до 15.06.2023г.

С Решение №2249 по Протокол №53 от 01.09.2023г. на Общински съвет Самоков е сключен договор с Д-р Красимира Арангелова Ковачка спечелила конкурса за Управител на „МБАЛ-Самоков“ ЕООД за срок от 5 години от 25.09.2023г. до 25.09.2028г.

Вписани са промени през 2004 година от Софийският окръжен съд, с Решение №3/04.05.2004г за пререгистрация; по Решения №1453/19.12.2002 и №150/18.03.2004 год., на Общински съвет, за намаляване на капитала, поради отписване на сградния фонд от имуществото ѝ. Капиталът е намален на 412 000 лева.

Във връзка с Решение №1244/20.03.2014г.на Общински съвет Самоков, „МБАЛ-Самоков“ ЕООД вписа в Търговския регистър към Агенция по вписванията промените в капитала на дружеството в размер на 2 297 083,00лв.. Оборудване придобито от Община Самоков в изпълнение на Договор за безвъзмездна финансова помощ №BG161PO001/1.1-11/2011/017 по Оперативна програма „Регионално развитие 2007-2013г.“ за изпълнение на проект „Обновяване и ремонтни дейности на отделения в „МБАЛ-Самоков“ ЕООД.

Във връзка с Решение №786 /23.02.2017г. на Общински съвет Самоков, „МБАЛ-Самоков“ ЕООД вписа в Търговския регистър към Агенция по вписванията промените в капитала на дружеството в размер на 882 520,00лв..

Във връзка с Решение №1724/22.11.2018г. на Общински съвет Самоков „МБАЛ-Самоков“ ЕООД вписа в Търговския регистър към Агенция по вписванията промените в капитала на дружеството в размер на стойност 189684,00лв.

Във връзка с Решение №114/30.01.2020г. на Общински съвет Самоков „МБАЛ-Самоков“ ЕООД вписа в Търговския регистър към Агенция по вписванията промените в капитала на дружеството в размер на стойност 123126,00лв.

Във връзка с Решение №1876/23.02.2023г. на Общински съвет Самоков „МБАЛ-Самоков“ ЕООД вписа в Търговския регистър към Агенция по вписванията промените в капитала на дружеството в размер на стойност 13 500,00лв.

Раздел II Структура на лечебното заведение **Структура на легловата база в отделенията**

I. КОНСУЛТАТИВНО-ДИАГНОСТИЧЕН БЛОК

- Регистратура и информационно звено

I. Консултативни кабинети:

- Консултативен кабинет – Вътрешни болести
Ендоскопски кабинет
Кабинет за функционално изследване на дишането и спирометрия
Център за обучение на диабетно болни
- Консултативен кабинет – Кардиология
Кабинет за неинвазивна функционална диагностика на сърдечно –
съдовата система
Кабинет Холтер ЕКГ и Холтер кръвно налягане
Кабинет Велоергометрия и Ехокардиология
Кабинет ЕКГ
Кабинет за функционално изследване на дишането и спирометрия
- Консултативен кабинет – Хирургични болести
- Консултативен кабинет – Ортопедия и травматология
Остеодензитометричен кабинет
- Консултативен кабинет – Педиатрия
- Консултативен кабинет – Нервни болести
Кабинет ЕЕГ
Кабинет ЕМГ
Кабинет Доплерова сонография
- Консултативен кабинет – Инфекциозни болести
- Консултативен кабинет – Гинекологични болести
- Консултативен кабинет – Предродилен кабинет
- Консултативен кабинет – Физиотерапия и рехабилитация
- Преданестезиологичен кабинет
- Кабинет за определяне на кръвна група и съхранение на кръвни
продукти до осъществяване на хемотрансфузията
- Кабинет за профилактика и лечение на болни с напреднала хронична
бъбречна недостатъчност и подготовка на пациентите със
заместващи
бъбреците методи към отделение по хемодиализа
- Консултативен кабинет- Клинична токсикология

2. Отделения без легла:

- Отделение по образна диагностика:
 - Графичен кабинет
 - Скопичен кабинет
 - Мамографски кабинет
 - Фото-лаборатория
 - Ангиографска зала
- Отделение по хемодиализа – 10 поста
- Отделение по обща и клинична патология

3. Медико-диагностични лаборатории:

- Клинична лаборатория
- Микробиологична лаборатория

4. **ТЕЛК** – Извършват се медицински дейности по следните специалности:
- Вътрешни болести
 - Хирургия
 - Педиатрия
 - Нервни болести
 - Очни болести

II. СТАЦИОНАРЕН БЛОК - 219 легла

1. Отделение Вътрешни болести – 45 легла

- 1 легла – Гастроентерология
- 8 легла – Ендокринология и болести на обмяната
- 18 легла - Пневмология и фтизиатрия
- 18 легла – Нефрология

2. Отделение Кардиология – 32 легла

- 6 легла – Легла за интензивно лечение

3. Отделение по Хирургия – 30 легла

- 6 легла – Съдова хирургия

Операционен блок:

- Хирургични зали – 3 бр.:
 - лапароскопска зала
 - асептична зала
 - септична зала
- Гинекологична зала

— Травматологична зала

4. Отделение по анестезиология и интензивно лечение – 8 легла
2 легла – Клинична токсикология

5. Отделение по ортопедия и травматология – 9 легла

6. Отделение по педиатрия – 33 легла

16 легла – Кърмачески / до 2 години/

13 легла – Неинфекциозни /от 3 до 17 години/

4 легла – Изолатор за инфекциозни случаи

7. Отделение по нервни болести – 22 легла

6 легла – Легла за интензивно лечение

2 легла – Изолатор за инфекциозни случаи

8. Отделение Акушерство и гинекология – 22 легла

5 легла – Патологична бременност

7 легла – Родилна помощ

- Предродилна зала

- Родилна зала

- Зала за оперативно родоразрешение

- Зала за раждане с повишен инфекциозен риск

3 легла – Гинекология

- Зала за малки оперативни гинекологични интервенции

7 легла – Неонатология

9. Отделение по физикална и рехабилитационна медицина – 8 легла

10. Отделение за продължително лечение по вътрешни болести и нервни болести – 5 легла

11. Отделение за продължително лечение по хирургия и ортопедия и травматология – 5 легла

III. БОЛНИЧНА АПТЕКА

IV. АДМИНИСТРАТИВНО- СТОПАНСКИ БЛОК

1. Управление

2. Финансово – счетоводен отдел

3. Отдел „Управление на Човешките ресурси”

4. Отдел „Медицинска статистика, контрол на работа с РЗОК и МЗ, маркетинг и реклама”

5 Отдел „Договори, договорни партньори, стопанско звено и евроинтеграция”

- Кухня
- Пералня
- Стерилизационна
- Ремонт и поддръжка
- Транспорт
- Парово стопанство
- Библиотека

6. Информационно осигуряване

ОРГАНИЗАЦИОННО УПРАВЛЕНСКА СХЕМА НА "МБАЛ-САМОКОВ" ЕООД 2024

СТАЦИОНАРЕН БЛОК И КОНСУЛТАТИВНО ДИАГНОСТИЧЕН БЛОК

СТАЦИОНАРЕН БЛОК

- ♦ ОТДЕЛЕНИЕ ПО ВЪТРЕШНИ БОЛЕСТИ – 45 легла
 - 1 легла - ГАСТРО-ЕНТЕРОЛОГИЧНИ
 - 8 легла - ЕНДОКРИНОЛОГИЧНИ И БОЛЕСТИ НА ОБМЯНАТА
 - 18 легла - ПНЕВМОЛОГИЯ И ФТИЗИАТРИЯ
 - 18 легла - НЕФРОЛОГИЧНИ
- ♦ ОТДЕЛЕНИЕ ПО КАРДИОЛОГИЯ – 32 легла
 - 6 легла - ИНТЕНЗИВНИ КАРДИОЛОГИЧНИ
- ♦ ОТДЕЛЕНИЕ ПО ХИРУРГИЯ – 30 легла
 - 6 легла - СЪДОВИ
 - ОПЕРАЦИОНЕН БЛОК:
 - Хирургични зали – 3 бр.
 - лапароскопска зала;
 - асептична зала;
 - септична зала
 - Гинекологична зала
 - Травматологична зала
- ♦ ОАИЛ – 8 легла
 - 2 легла - ТОКСИКОЛОГИЧНИ
- ♦ ОТДЕЛЕНИЕ ПО ПЕДИАТРИЯ – 33 легла
 - 16 легла - КЪРМАЧЕСКИ /до 2 години/
 - 13 легла - НЕИНФЕКЦИОЗНИ /от 3 до 17 години/
 - 4 легла - ИЗОЛАТОР ЗА ИНФЕКЦИОЗНИ СЛУЧАИ
- ♦ ОТДЕЛЕНИЕ ПО НЕРВНИ БОЛЕСТИ – 22 легла
 - 6 легла - ИНТЕНЗИВНИ НЕВРОЛОГИЧНИ
 - 2 легла - ИЗОЛАТОР ЗА ИНФЕКЦИОЗНИ СЛУЧАИ
- ♦ ОТДЕЛЕНИЕ ПО ОРТОПЕДИЯ И ТРАВМАТОЛОГИЯ – 9 легла
- ♦ ОТДЕЛЕНИЕ АКУШЕРСТВО И ГИНЕКОЛОГИЯ – 22 легла
 - 5 легла - ПАТОЛОГИЧНА БРЕМЕННОСТ
 - 3 легла - ГИНЕКОЛОГИЧНИ
 - Зала за малки оперативни интервенции
 - 7 легла - РОДИЛНИ
 - Предродилна зала
 - Родилна зала
 - Зала за оперативно родоразрешение
 - Зала за раждане с повишен инфекциозен риск
 - 7 легла - НЕОНАТОЛОГИЧНИ
- ♦ ОТДЕЛЕНИЕ ПО ФИЗИКАЛНА ТЕРАПИЯ И РЕХАБИЛИТАЦИЯ – 8 легла
- ♦ ОТДЕЛЕНИЕ ЗА ПРОДЪЛЖИТЕЛНО ЛЕЧЕНИЕ
 - Отделение за продължително лечение по вътрешни болести и нервни болести - 5 легла
 - Отделение за продължително лечение по хирургия и ортопедия и травматология - 5 легла

КОНСУЛТАТИВНО-ДИАГНОСТИЧЕН БЛОК

- КОНСУЛТАТИВНИ КАБИНЕТИ
 - КК - ВЪТРЕШНИ БОЛЕСТИ
 - Ендоскопски кабинет
 - Кабинет за функционално изследване на дишането и спирометрия
 - Център за обучение на диабетно болни
 - КК - КАРДИОЛОГИЯ
 - Кабинет за неинвазивна функционална диагностика на сърдечно-съдовата система
 - Кабинет Холтер ЕКГ и Холтер кръвно налягане
 - Кабинет Велоергометрия и Ехокардиография
 - Кабинет ЕКГ
 - Кабинет за функционално изследване на дишането и спирометрия
 - КК - ХИРУРГИЧНИ БОЛЕСТИ
 - КК - ОРТОПЕДИЯ И ТРАВМАТОЛОГИЯ
 - Остеодензитометричен кабинет
 - КК - ПЕДИАТРИЯ
 - КК - НЕРВНИ БОЛЕСТИ
 - Кабинет ЕЕГ
 - Кабинет ЕМГ
 - Кабинет Доплерова сонография
 - КК - ИНФЕКЦИОЗНИ БОЛЕСТИ
 - КК - ГИНЕКОЛОГИЧНИ БОЛЕСТИ
 - КК - ПРЕДРОДИЛЕН КАБИНЕТ
 - КК - Физиотерапия и рехабилитация
 - ПРЕДАНЕСТЕЗИОЛОГИЧЕН КАБИНЕТ
 - КАБИНЕТ ЗА ОПРЕДЕЛЯНЕ НА КРЪВНА ГРУПА И СЪХРАНЕНИЕ НА КРЪВНИ ПРОДУКТИ ДО ОСЪЩЕСТВЯВАНЕ НА ХЕМОТРАНСФУЗИЯТА
 - КАБИНЕТ ЗА ПРОФИЛАКТИКА И ЛЕЧЕНИЕ НА БОЛНИ С НАПРЕДНАЛА ХРОНИЧНА БЪБРЕЧНА НЕДОСТАТЪЧНОСТ И ПОДГОТОВКА НА ПАЦИЕНТИТЕ СЪС ЗАМЕЩАЩИ БЪБРЕЦИТЕ МЕТОДИ
 - КК - Клинична токсикология
 - ТЕЛК
 - Регистратура и информационно звено
- ОТДЕЛЕНИЯ БЕЗ ЛЕГЛА:
 - Отделение по Образна диагностика
 - Графичен кабинет
 - Скопичен кабинет
 - Мамографски кабинет
 - Фото-лаборатория
 - Ангиографска зала
 - Отделение по хемодиализа – 10 поста
 - Отделение по обща и клинична патология
- МЕДИКО-ДИАГНОСТИЧНИ ЛАБОРАТОРИИ:
 - Клинична лаборатория
 - Микробиологична лаборатория

"МБАЛ-САМОКОВ" ЕООД УПРАВИТЕЛ

АДМИНИСТРАТИВНО СТОПАНСКИ БЛОК

НАЧАЛНИК АСБ

- ФИНАНСОВО-СЧЕТОВОДЕН ОТДЕЛ
- ОТДЕЛ УПРАВЛЕНИЕ НА ЧОВЕШКИТЕ РЕСУРСИ
- ОТДЕЛ ДОГОВОРИ, ДОГОВОРНИ ПАРТНЬОРИ, СТОПАНСКО ЗВЕНО И ЕВРОИНТЕГРАЦИЯ
- ОТДЕЛ МЕД.СТАТИСТИКА, КОНТРОЛ ПО РАБОТАТА С РЗОК И МЗ, МАРКЕТИНГ И РЕКЛАМА
- ОТДЕЛ ИНФОРМАЦИОННО ОСИГУРЯВАНЕ

ОРДИНАТОРИ

НАЧАЛНИК ОТДЕЛЕНИЯ

МЕДИЦИНСКИ СЪВЕТ

БОЛНИЧНА АПТЕКА

ПОМОЩЕН ПЕРСОНАЛ

МЕДИЦИНСКИ СЕСТРИ

СТАРШИ МЕДИЦИНСКИ СЕСТРИ

СЪВЕТ ПО ЗДРАВНИ ГРИЖИ

ГЛАВНА МЕДИЦИНСКА СЕСТРА

ФИНАНСОВО-СТОПАНСКИ СЪВЕТ

ЛЕЧЕБНО-КОНТРОЛНА КОМИСИЯ

КОМИСИЯ ПО ВБИ

КОМИСИЯ ПО ЛЕКАРСТВЕНА ПОЛИТИКА

КОМИСИЯ ПО ФАРМАКО- ТЕРАПЕВТИЧНИ СРЕДСТВА

КОМИСИЯ ПО МЕДИЦИНСКА ЕТИКА

КОМИСИЯ ПО ИНФОРМАЦИОННО ОСИГУРЯВАНЕ

ПОСТОЯННА АТЕСТАЦИОННА КОМИСИЯ

КОМИСИЯ ПО КРЪВОПРЕЛИВАНЕ

КОМИСИЯ ПО ДОБРОВОЛНО ПРОТИВОПОЖАРНО ФОРМИРОВАНИЕ

ИНВЕНТАРИЗАЦИОННА КОМИСИЯ

ЦЕНТРАЛНА КОМИСИЯ ЗА ПОЛУЧАВАНЕ НА ХУМАНИТАРНА ПОМОЩ

КОМИСИЯ ПО БРАКУВАНЕ НА АКТИВИ

КОМИСИЯ ПО САМООЦЕНКА

АДМИНИСТРАТИВНО-СТОПАНСКИ

БЛОК

НАЧАЛНИК АСБ

ФИНАНСОВО-СЧЕТОВОДЕН ОТДЕЛ

1. Гл. счетоводител – 1
2. Счетоводители – 5
3. Касиер - 1

**ОТДЕЛ ДОГОВОРИ, ДОГОВОРНИ ПАРТНЬОРИ,
СТОПАНСКО ЗВЕНО И ЕВРОИНТЕГРАЦИЯ**

1. Специалист договори и договорни партньори - 1
2. Специалист Евроинтеграция и стопанско звено - 1

УПРАВЛЕНИЕ НА ЧОВЕШКИТЕ РЕСУРСИ

1. ТРЗ - 1
2. Личен състав - 1

**ОТДЕЛ МЕД.СТАТИСТИКА, КОНТРОЛ НА
РАБОТА С РЗОК И МЗ, МАРКЕТИНГ И РЕКЛАМА**

1. Специалист маркетинг - 2

ИНФОРМАЦИОННО ОСИГУРЯВАНЕ

1. Системен администратор - 1

Раздел III Лечебна дейност

Дейностите на дружеството са изброени в Разрешение за осъществяване на лечебни дейности с № МБ-253/27.02.2023г., издадено от Министъра на здравеопазването.

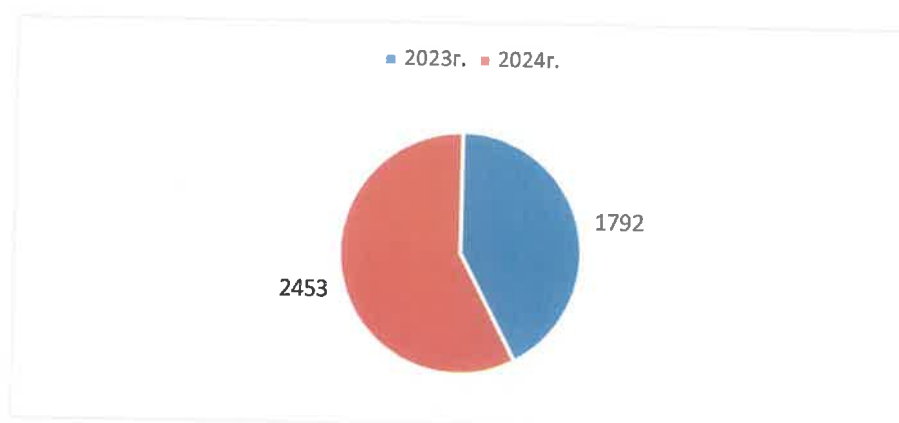
Дейност на стационара по основни медико - статистически показатели

ПОКАЗАТЕЛИ	2023г.	2024г.
1.Ср. год. брой болнични легла	216	216
2. Брой постъпили болни	8254	8703
3. Брой преминали болни	8348	8776
- в т.ч. по клинични пътеки – бр.	8037	8506
4. Брой изписани болни	8194	8647
5. Брой проведени леглодни	43383	45216
6. Оборот на болничните легла	38,6	40,6
7. Използваемост на болничните легла в дни	200,8	209,3
8. Използваемост на болничните легла в %	55,03%	57,19%
9. Среден престой на 1 преминал болен	5.2	5.2
10. Брой починали	81	66
11. Леталитет	0,9%	0,7%



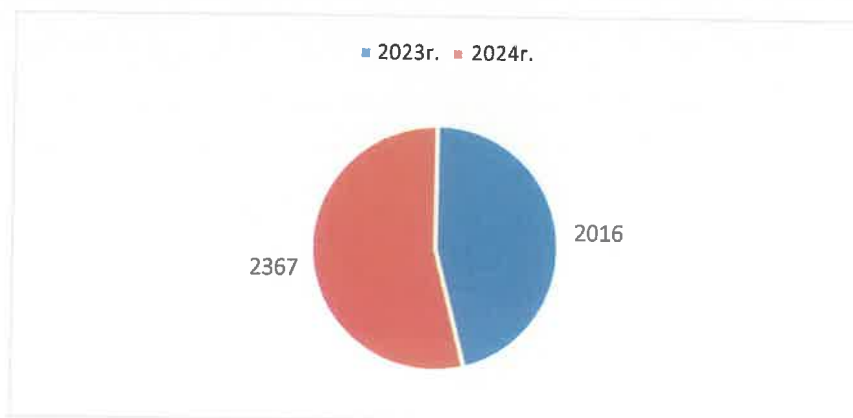
Дейност на отделение по Хемодиализа

	2023г.	2024г.
Общ брой диализни апарати	10	10
Общ брой хронидиализи	1792	2453



Дейност на ТЕЛК

	2023г.	2024г.
Общ брой освидетелствани и преосвидетелствани лица в ТЕЛК	2016	2367



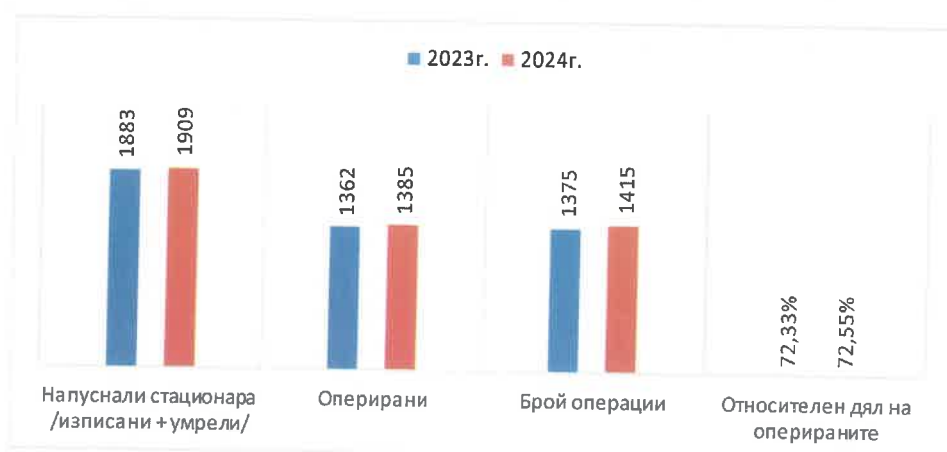
Акушеро-гинекологична дейност

	2023г.	2024г.
БРОЙ РАЖДЕНИЯ - общо	191	194
Брой раждания с ЦС	37	42
% на раждания с ЦС	19.37%	21.65%



Оперативна активност

	2023г.	2024г.
Напуснали стационара /изписани + умрели/	1883	1909
Оперирани	1362	1385
Брой операции	1375	1415
Относителен дял на оперираните	72,33%	72,55%



През 2024г. болницата е работила с **219** легла по щат. **Средния брой на леглата е 216.** През 2023г. леглата по щат са били **216**, със **среден брой легла 216.**

През стационара през 2024г. са преминали **8776** пациента, а през 2023г. преминалите пациенти са **8348**, което е с **428** повече.

Проведени са **45216** леглодни за 2024г. при **43383** леглодни за 2023г., т.е с **1833** леглодни повече. Достигната е **използваемост** на леглата **57,19 %** за 2024г. при **55,03%** за 2023г., което е с **2,16%** по-висока използваемостта на леглата.

Реализиран е **среден престой 5,2 дни** за 2024г.-, при **5,2 дни** за 2023 г. и **оборот на леглата 40,6** пациенти на едно легло за 2024г. при **38,6** пациенти на едно легло за 2023г.

Леталитетът е 0,7% за 2024г., при **0.9 %** за 2023г.

През 2024г. се отбелязва **най-висока използваемост** на следните видове легла:

1. Съдови легла – **127.60 %** при **среден престой 6.3 дни.**

2. Пневмо-фтизиатрични легла – **103.40%** при среден престой **6.9** дни
3. Физиотерапевтичните легла – **81.91%** при среден престой **7.1** дни;

Най-ниска за 2024г. е използваемостта на следните легла:

1. Неонатологични легла – **27.44%** при среден престой на пациентите **3.6** дни;
2. Родилни легла- **30.95%** при среден престой на пациентите **3.9** дни;
3. Гинекологични легла – **31.51%** при среден престой на пациентите **1.5** дни;

От общо **8713** напуснали стационара болни /изписани+ умрели/ за 2024г. , при **8275** за същия период на 2023г.:

1. **8506/97.62 /%** са отчетени в РЗОК-София област по клинични пътеки за 2024г. при **8037/97.12 %** болни по клинични пътеки за 2023г.
2. **207/2.38%/** болни са извън клинични пътеки, при **238/2.86%** пациента за предходната година:
 - ❖ **120** пациента са заплатили в брой своето лечение в „МБАЛ-Самоков” ЕООД за **2024г.**, при **147** пациента за **2023г.**
 - ❖ **7** пациента са неосигурени за **2024г.**, при **9** неосигурени за 2023г.;
 - ❖ **8** пациента са преведени в друго лечебно заведение поради тежко състояние или друга причина за **2024г.**, при **2** случая за 2023г.;
 - ❖ **1** пациент е рехоспитализиран за **2024г.**, при **0** случая за 2023г.;
 - ❖ **28** пациента не са отчетени в РЗОК поради недостатъчен минимален престой за **2024г.**, при **19** случая за **2023г.**;
 - ❖ **33**– поради неизпълнен алгоритъм на клиничната пътека или липса на клинична пътека за **2024г.**, при **58** случая за **2023г.**;
 - ❖ **10** са пациентите отпаднали на предварителен контрол за **2024г.**, при **3** случая за **2023г.**

За 2024г. са извършени **2452 броя диализи** в Отделението по хемодиализа, при **1792 броя диализи** за 2023г., т.е с **660 броя диализи** повече от извършените през същия период на 2023г.

В ТЕЛК броя на освидетелствани и преосвидетелствани лица по всички поводи през 2024г. са **2367 броя** и толкова издадени експертни

решения, спрямо 2023г.- 2016 и преосвидетелствани лица и издадени експертни решения, което е с 351 повече.

Ражданията през 2024г. са 194, при 191 раждания за 2023г., което е с 3 повече.

През 2024г. са извършени 1415 операции при 1375 за предходната 2023г., което е с 40 операции повече.

Общата оперативна активност на отделенията с хирургичен профил за 2024г. е 72,55%, при 72,33% за 2023г.

Оперативната активност е както следва:

- Гинекологични операции –през 2024г. – 99,1% (спрямо 2023г. – 100%)
- Операции на родилки през 2024г. – 98,0% (спрямо 2023г. – 97,4%)
- Травматологични операции през 2024г. –99,7% (спрямо 2023г. – 98.5%)
- Хирургични операции през 2024г. – 56,3% (спрямо 2023г. – 54,6%)

Общата оперативна активност през 2024г. година е по- висока спрямо 2023г. с 0.3%.

Раздел IV. Човешки ресурс

Към 31.12.2024 година, Болницата осъществява основната си лечебна дейност с помощта на 345 човека по щат, от които:

* 81 лекари, от тях 52 /64,20%/ са с една и 10 /12,35%/ са с две признати специалности; 1 /1,23%/ с три признати специалности; 18 лекари специализанти /22,22%/

*1 магистър фармацевт

* 122 медицински персонал , от тях 19 бр. бакалаври / 15,57 % / и 103 бр. среден медицински персонал / 84,43 % /

* 141 друг персонал, от които с висше немедицинско образование – 32 лица / 22,70% /.

Заети щатни бройки :233

*50 лекари, от тях 31,50бр./63%/ са с една и 8,50бр. /17%/са с две признати специалности; 1бр./2%/ с три признати специалности; 5 бр. /10%/ без специалност, 4бр./8%/ лекари специализанти / 1бр. във ВО, 1бр. ХО, 1бр. КО и 1бр. ООД/

*1 магистър фармацевт

*86 медицински персонал от тях 26 бр. /30,23%/с висше „Бакалавър”, с висше „Магистър”- 5 бр./5,81%/ и 54 бр. /62,79/ среден медицински персонал и 1бр. /1,17%/ лекар асистент.

*96 друг персонал, от които с висше образование – 24 лица /25%/

В Таблица №1 е представено разпределението по категории персонал за 2024г. и за 2023г.

Структура на персонала по категории

Таблица №1

(брой)

Категории персонал	Средносписъчен брой служители в края на 2024г.	Средносписъчен брой служители в края на 2023г.
Лекари	45	48
Лекари специализанти	3	3
Магистър фармацевт	1	1
Специалисти по здравни грижи	81	79
Висш немедицински персонал	8	16
Санитари и болногледачи	38	40
Друг персонал	41	32
Общо персонал	217	219

Сравнителният анализ на кадровия потенциал показва леко увеличение на общия брой наети лица в категория специалисти по здравни грижи. Ръководството на „МБАЛ-Самоков“ ЕООД създаде програма за обучение на медицински специалисти субсидирани от Община Самоков .

В „МБАЛ-Самоков“ ЕООД са назначени медицински специалисти завършили обучението си по програма за придобиване на професионална квалификация между „МБАЛ-Самоков“ ЕООД и Община Самоков съгласно:

- Решение № 1507 по Протокол №38 /24.07.2014г.
- Решение № 1834 по Протокол №49 /19.03.2015г.,
- Решение №1776/19.12.2018г. и Решение № 635 / 17.12.2020г. на Общински съвет гр. Самоков и
- Заповед №ЛС-01-1296/27.08.2014г. на Кмета на Община Самоков. за

За периода от 2014г. до края на 2024г. са завършили и назначени 8бр. медицински сестри , 1бр. акушерки , 2бр. рентгенови лаборанти и 2 бр. кинезитерапевти.

За този период стипендиати към Община Самоков са били 13бр. обучаващи се медицински специалисти.

През 2022г., 2023г. и 2024г. са записани три студентки за медицински сестри по здравни грижи, един рентгенов лаборант към «МУ-София ФАКУЛТЕТ ПО ОБЩЕСТВЕНО ЗДРАВЕ» гр. София при редовно обучение държавна поръчка.

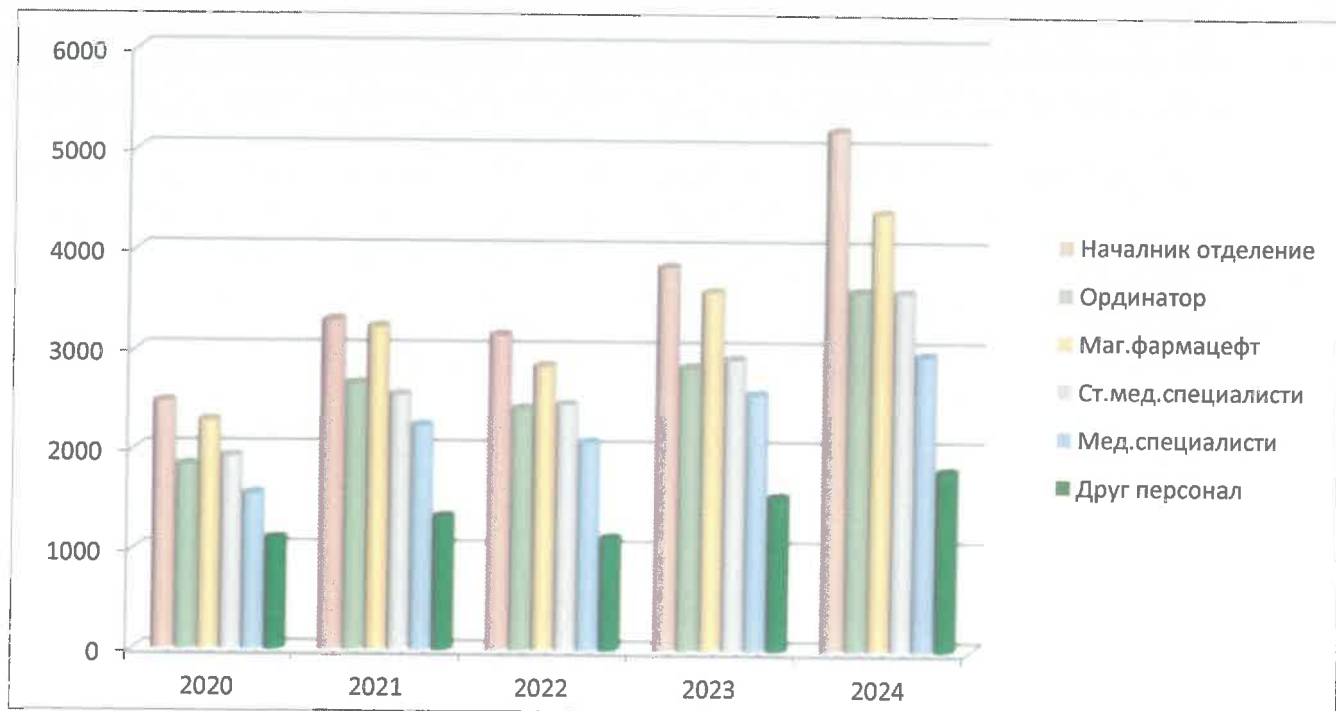
Средна брутна работна заплата на персонала на “ МБАЛ-САМОКОВ” ЕООД през 2024 година, представена по категории персонал:
Таблица №2

Персонал по категории	2024 година
<u>I. Висш медицински персонал – лекари :</u>	
1.Началник отделения	5201 лв.
2.Ординатори	3598 лв.
<u>II. Медицински специалисти:</u>	
1.Гл.мед. сестра ,Ст. мед. сестри, лаборанти и рехабилитатор	3589 лв.
2. Медицински сестри, акушерки лаборанти и рехабилитатори	2963 лв.
<u>III. Санитари и болногледачи</u>	1338 лв.
<u>IV. Друг персонал</u>	1801 лв.
<u>V. Магистър фармацевт</u>	4381 лв.
<u>VI. Висш немедицински персонал</u>	3225 лв.
<u>Средна брутна работна заплата</u>	2737 лв.

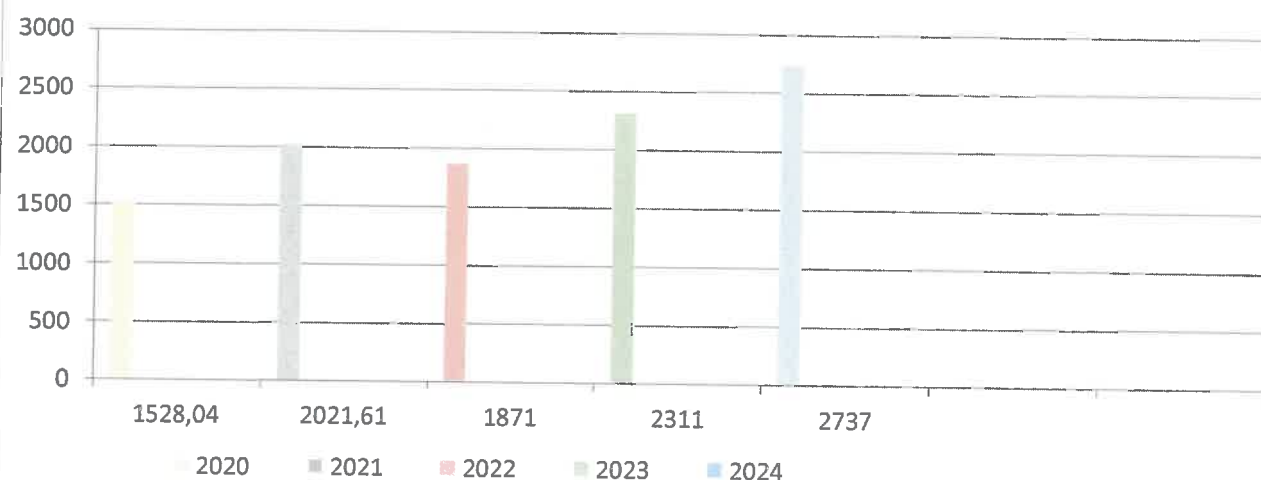
Средната брутни работни заплати за 2024г. се е увеличила с 18,43%.

През 2024г. е спазван стриктно графика за платен годишен отпуск за същата година във всички структури на болницата. Отложените дни за 2025г. са съгласно чл.176 ал.1,2,3и 4 от Кодекса на труда.

Съпоставка на средната работна заплата по категории персонал през 2024г с предходни години



Съпоставка на средната работна заплата през 2024г с предходни години



Раздел V.Годишен счетоводен отчет за 2024 година

Годишният счетоводен отчет на дружеството към 31.12.2024 год., е одитиран от ДЕС Владимир Иванов Златков – Диплом №626/2006г., назначен с решение на Общински съвет Самоков.

Анализ на Баланса на дружеството

В баланса на дружеството към 31.12.2024година са представени в Таблица №3, както следва:

	2024 г.	2023 г.	Разлика
	ХИЛ. ЛВ.	ХИЛ. ЛВ.	ХИЛ.ЛВ.
I .Активи в общ размер на	6577	5977	600
в т.ч.			
А.Дълготрайни активи			
1.ДМА на стойност	1576	1270	306
2.ДНМА на стойност	14	0	14
3.Отсрочени данъчни активи	7	7	
Общо за Раздел А/Дълготрайни активи/	1597	1277	320
Б.Краткотрайни активи			
1.Материални запаси	284	250	34
2.Краткосрочни вземания от клиенти,	34	117	-83
3.Парични средства в каса и банки	4662	4333	329
Общо раздел Б /Краткотрайни активи /	4980	4700	280
II. Пасиви в общ размер на	6577	5977	600
в т.ч.			
А.Собствен капитал			
1.Основен капитал	3918	3918	
2.Резерви	571	139	432
3.Финансов резултат	576	432	144
в т.ч.Печалба/загуба/ от мин.год.			
Печалба/загуба/ текуща година	576	432	
Общо раздел А/собствен капитал/	5065	4489	576
Б.Дългосрочни пасиви			
1.Приходи от финансираня	200	412	
Общо раздел Б/дългосрочни пасиви/	200	412	-212
В. Краткосрочни пасив			
I.Краткосрочни задължения			
1.Задължения към доставчици	140	115	25
2.Задължения към персонала	827	664	163

3.Задължения към НОИ	232	212	20
4.Данъчни задължения	113	85	28
5.Други краткосрочни задължения	0	0	
II.Приходи от финансираня	0	0	
Общо раздел В/краткосрочни пасиви/	1312	1076	236

I.Активи

1.Дълготрайни активи по баланса

1.1 Към 31.12.2024 година нетекущите материални активи на дружеството са в размер общо на 1597 хил. лв. / Един милион петстотин деветдесет и седем хиляди лева / 24,28 % от общия размер на актива.

През 2024г., от „МБАЛ-Самоков” ЕООД са закупени със собствени приходи ДМА на стойност **1 124 441,20 лв.**

ДМА на “МБАЛ-Самоков” ЕООД касаещи медицинската апаратура са закупени по докладни на Началник отделения във връзка с изискванията на медицинските стандарти на отделните специалности и изискванията на алгоритмите по КП и НРД 2024г.

СПРАВКА

За придобитите от дарения активи и финансираня в “МБАЛ-Самоков” ЕООД град Самоков през 2024 година

1.Дарения на лекарства и консумативи от фармацевтични фирми и РЗИ-София област на стойност 15086,25лв.

2. Закупен е скенер със средства от Община Самоков на стойност 771360,00лв., и 80 000,00лв. за хигиенизиране на болницата.

3. По Проект „Красива България чрез Община Самоков е направен ремонт на Хирургично отделение бл. „Б”

Изпълнител : фирма „К2Строй“ЕООД

Обща стойност на проекта: 220 000 лв. с ДДС

В дружеството е въведен праг на същественост за дълготрайните активи – 700 лв. Всички активи под прага на същественост – 700 лева, са отписани като ДА и заведени на отчет по задбалансовите сметки.

2. Краткотрайни активи по баланса

Краткотрайните активи по баланса са в общ размер на 4980 хил. лева. / Четири милиона деветстотин и осемдесет хил. лв./ Те включват:

2.1. Материални запаси в размер на 284 хил. лв./Двеста осемдесет и четири хил. лв./, от тях медикаменти в размер на 177 хил. лева /Сто седемдесет и седем хил. лв./, консумативи в размер на 72 хил. лева. /Седемдесет и две хил. лв./ и други материали в размер на 35 хил. лв. /Тридесет и пет хил. лв./

2.2. Текущи вземания в размер на 34 хил. лева/Тридесет и четири хил. лв./, които включват:

- Вземания от клиенти 34 хил. лева
- Данъци за възстановяване 0 хил. лева
- Съдебни вземания 0 хил. лева

2.3. Парични средства в размер на 4662 хил. лева / Четири милиона шестстотин шестдесет и две хил. лв./

II. ПАСИВИ

Дружеството работи със собствени и привлечени средства в съотношение, както следва:

Групи пасиви

Таблица №4

		ХИЛ. ЛВ.	
		31.12.2024г.	31.12.2023г.
1.	Основен капитал	3918	3918
2.	Преоценъчен резерв	0	0
3.	Допълнителни резерви	571	139
4.	Печалба/загуба/ минали години	0	0
5.	Текуща печалба/загуба	576	432
	Общо собствен капитал	5065	4489
6.	Дългосрочни пасиви	200	412
7.	Краткосрочни пасиви	1312	1076
8.	Други финансираня	0	0
	ОБЩО	6577	5977

1. Собствен капитал

Основният капитал на дружеството, съответства на регистрирания с решение №3/04.05.2004г на СОС – 412 хил. лв./Четиристотин и дванадесет хил. лв./ Съществени промени в преоценъчния и допълнителни резерви не се отчитат.

Във връзка с Решение №1244/20.03.2014г. на Общински съвет Самоков „МБАЛ-Самоков“ ЕООД вписа в Търговския регистър към Агенция по вписванията промените в капитала на дружеството в размер на 2 297 083,00лв.. Оборудване придобито от Община Самоков в изпълнение на Договор за безвъзмездна финансова помощ №BG161PO001/1.1-11/2011/017 по Оперативна програма „Регионално развитие 2007-2013г.“ за изпълнение на проект „Обновяване и ремонтни дейности на отделения в „МБАЛ-Самоков“ ЕООД.

Във връзка с Решение №786 /23.02.2017г. на Общински съвет Самоков „МБАЛ-Самоков“ ЕООД вписа в Търговския регистър към Агенция по вписванията промените в капитала на дружеството в размер на 882 520,00лв..

Във връзка с Решение №1724/22.11.2018г. на Общински съвет Самоков „МБАЛ-Самоков“ ЕООД вписа в Търговския регистър към Агенция по вписванията промените в капитала на дружеството в размер на стойност 189684,00лв.

Във връзка с Решение №114/30.01.2020г. на Общински съвет Самоков „МБАЛ-Самоков“ ЕООД вписа в Търговския регистър към Агенция по вписванията промените в капитала на дружеството в размер на стойност 123126,00лв.

Във връзка с Решение №1876/23.02.2023г. на Общински съвет Самоков „МБАЛ-Самоков“ ЕООД вписа в Търговския регистър към Агенция по вписванията промените в капитала на дружеството в размер на стойност 13 500,00лв.

2. Дългосрочни пасиви са финансиранятията получени от дарения в общ размер на **200 хил. лева**./Двеста хил. лв./ Дългосрочните пасиви са представени от:

- Финансирания на дълготрайни активи в размер на 122 хил. лева. /Сто двадесет и две хил. лв./
- Финансиране на текуща дейност – дарения на храни, медикаменти и консумативи в общ размер на 78 хил. лева /Седемдесет и осем хил. лв./

3.Към 31.12.2024г. краткосрочните задължения са в размер на **1312 хиляди лева** / Един милион триста и дванадесет хил. лв./. Те са представени основно от задълженията на дружеството към:

- Доставчици – в размер на 140 хил. лева ,
- Персонал - в размер на 827 хил. лева ,
- Осигурителни фондове – в размер на 232 хил. лева,
- Начислени данъци - в размер на 113 хил. лева .

Финансовият резултат през 2024 година е текуща печалба, и е в размер на 576 251,92 лв./ Петстотин седемдесет и шест хиляди двеста петдесет и един лева и деветдесет и две стотинки /.

III.Отчетът за приходите и разходите за 2024 година

1.Структура на разходи

Разходите за 2024г. са документирани в съответствие с изискванията на вътрешната Наредба за документооборота, Закона за счетоводството и Счетоводната политика на дружеството.

Размерът и структурата на разходите по отчета за приходите и разходите за 2024 година на дружеството са, както следва:

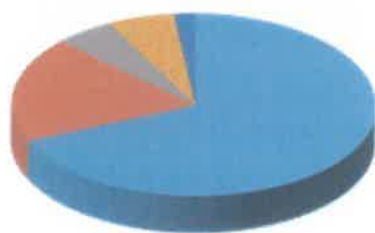
Таблица №5

В ХИЛ.ЛВ.

№	Наименование на показателите	Размер в ХИЛ.ЛВ.	% на съотнош.
1.	Разходи за възнаграждения и осигуровки	8786	68,21%
2.	Разходи за материали От тях за:	2398	18,62%
2.1	Медикаменти и консумативи	1335	
2.2	ВиК,Топлоенергия,гориво и Електроенергия	352	
2.3	Хранителни продукти	128	
	в.т. храна за болни	94	
2.4	Други материали	583	
3.	Разходи за външни услуги : От тях за:	679	5,27%
3.1	Лабораторни изследвания	10	
3.2	Телефонни и пощенски услуги	33	
3.3	Текущи ремонти	191	
3.4	Охрана	78	
3.5	Абонаментна поддръжка	83	
3.6	Други външни услуги	284	
4.	Разходи за амортизации	756	5,87%
5.	Други разходи	254	1,97%
6	Други разходи по финансови операции банкови такси и комисионни	7	0,06%
	Общ размер на разходите	12880	100%

Разходите за персонал са с най-голям дял от всички разходи 68,21%, следвани от разходите за медикаменти, консумативи, ВиК, топлоенергия, гориво, електроенергия, хранителни продукти – 18,62% .

Структура на разходите на " МБАЛ-Самоков" ЕООД през 2024 г.



- Разходи за заплати и осигуровки- 8786 хил.лв.
- Разходи за материали - 2398 хил.лв
- Разходи за външни услуги - 679 хил.лв
- Разходи за амортизации 756хил.лв
- Други разходи 254 хил.лв
- Разходи за банкови такси 7 хил.лв

% съотношение на разходите на " МБАЛ-Самоков" ЕООД през 2024г към общата сума на разхода



- РЗ 68,21%
- Разходи за материали 18,62%
- Разходи за външни услуги 5,27%
- Разходи за амортизации 5,87%
- Други разходи 1,97%
- Други разходи за фин операции 0,06%

**Съпоставка на разходите на „МБАЛ-Самоков „ ЕООД
на 2023г. и на 2024г.**

Таблица №6

Разходи	2024г. в хил. лв.	2023г. в хил. лв.	Изменение	
			в абсолютна стойност в хил. лв.	в % съотношение
Кол.1	Кол.2	Кол.3	Кол.4= кол.2 -кол.3	Кол.5= кол.2/кол.3
Общо Разходи	12880	10747	2133	19,85%
I.Разходи за възнаграждения и осигуровки	8786	7215	1571	21,77%
II.Разходи за материали	2398	1955	443	22,66%
1.Разходи за медикаменти и консумативи	1335	1148	187	
2.Разходи за ВиК	65	55	10	
3.Разходи за топлоенергия	79	76	3	
4.Разходи за електроенергия	164	238	-74	
5.Разходи за хранителни продукти	128	62	66	
5.1В това число храна за болни	94	47	47	
III.Разходи за външни услуги :	679	596	83	13,93%
1.Разходи за лабораторни изследвания	10	49	-39	
2.Разходи за телефонни и пощенски услуги	33	17	16	
3.Разходи за текущи ремонти	191	139	52	
4.Разходи за охрана	78	67	11	
IV.Разходи за амортизация	756	682	74	10,85%
V.Други разходи	261	176	85	48,30%
VI. Извънредни разходи		123		-100%

Общо разходите за 2024г. възлизат на 12880 хил. лв. /Дванадесет милиона осемстотин и осемдесет хил. лв./ , като се отчита увеличение с 2133 хил. лв. /Два милиона сто тридесет и три хил. лв./ спрямо същия период за 2023г.

От сравнителния анализ на Таблица №6 се вижда , че през 2024г. спрямо 2023г. дружеството има повишаване на разхода в следните пера:

- Разходите за възнаграждения и осигуровки 1571 хил. лв./Един милион петстотин седемдесет и една хил. лв./ с ръст от 21,77%, увеличението се дължи на повишените работни заплати вследствие на вдигането на МРЗ от 01.01.2024г. и изплащане на допълнително материално стимулиране на целия персонал през цялата 2024г..
- Разходи за външни услуги с ръст от 13,93%,
- Други разходи с ръст от 48,30%.

Като цяло разходите за материали са се увеличили с 187 хил. лв./ Сто осемдесети седем хиляди лева/ спрямо същия период за 2023г. с ръст /16,29%/ и разходите за амортизации са се увеличили с 74 хил. лв. /Седемдесет и четири хил. лв.//10,85%/

Разходите за персонал са нарастнали с 1571 хил. лв. /Един милион петстотин седемдесет и една хил. лв./

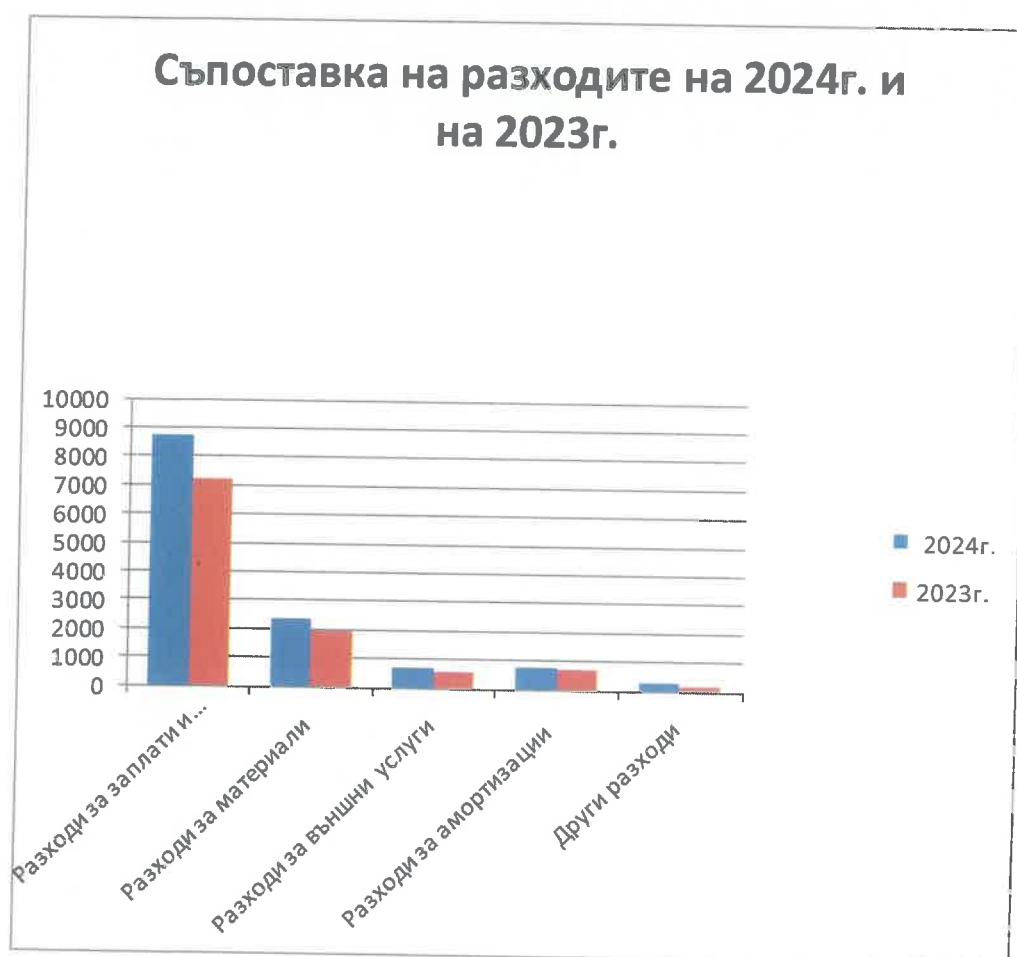
1. Увеличение на МРЗ за страната 01.01.2024г. с 153,00лв.

2. Допълнително материално стимулиране за персонала на болницата средномесечно за 2024г. както следва:

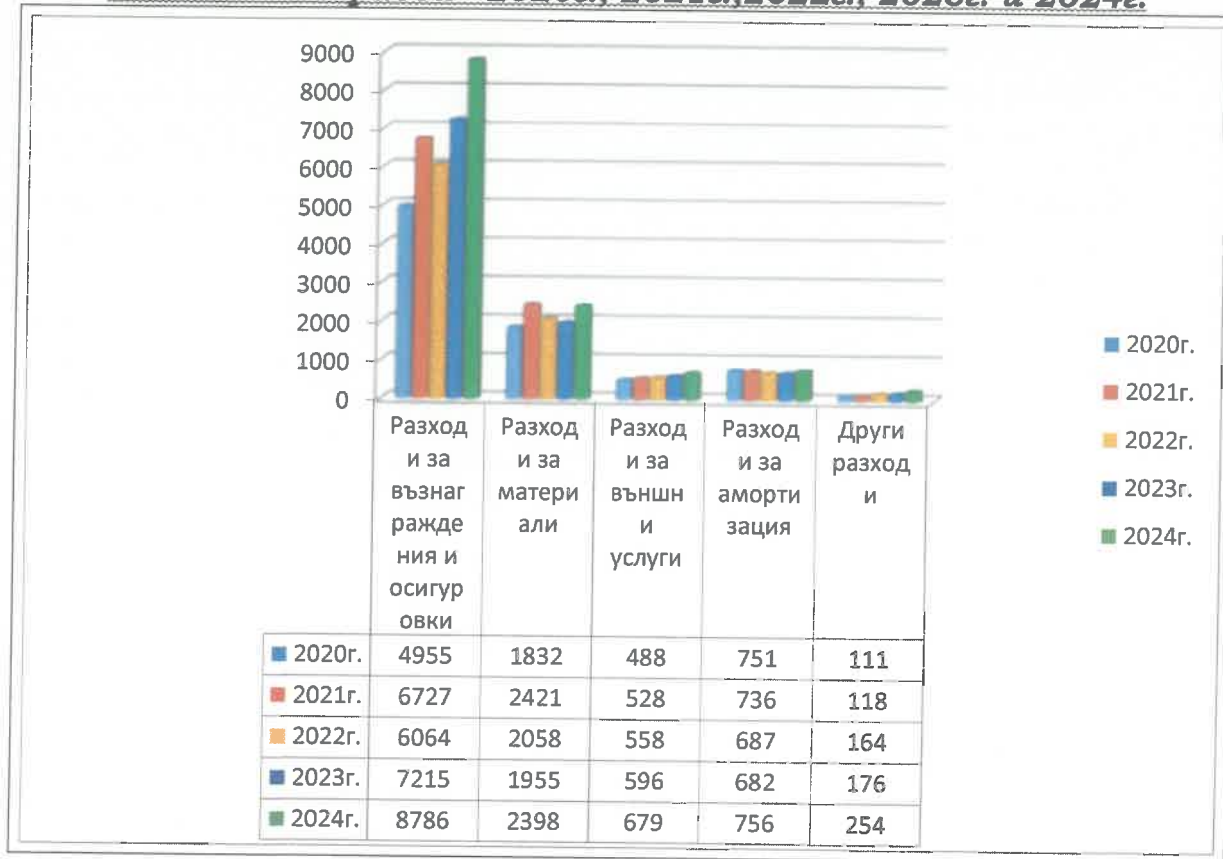
началник на отделение/ръководител на болнична аптека	1517
лекар/магистър фармацевт/магистър, участващ пряко в ДЛД* (с две специалности)	315
лекар/магистър фармацевт/магистър, участващ пряко в ДЛД* (с една специалност)	831
лекар без специалност/магистър фармацевт/магистър с немедицинско образование	1152
лекари специализанти	955
главна медицинска сестра (акушерка, рехабилитатор)	1267
старша медицинска сестра (акушерка, лаборант, рехабилитатор)	995
медицински професионалисти по здравни грижи/бакалавър, участващ пряко в ДЛД*	837
магистър, неучастващ пряко в ДЛД	1065

бакалавър, неучастващ пряко в ДЛД	753
санитари и болногледачи	194
други	443

Разходите за персонал са с най-голям дял от всички разходи 68,21%, следвани от разходите за медикаменти, консумативи, ВиК, топлоенергия, гориво, електроенергия, хранителни продукти – 18,62% .



Разходи за периода 2020г., 2021г., 2022г., 2023г. и 2024г.



2. Приходи

В дружеството, като приходи от обичайната му дейност са отчетени:

2.1 Приходи от извършени здравни услуги през 2024 година, съгласно сключен Договор №230469/ 06.10.2023г. и №230446/18.10.2023г. и Допълнителни споразумения през 2024г. с РЗОК-София област са в размер на **9 860 475,50 лева**

- За 2024г. „МБАЛ-Самоков“ ЕООД е изпълнила определения лимит от РЗОК-София област на 100%.

2.2 Приходи от здравни услуги по избор на пациенти в размер на **373 271,41 лева** (потребителски такси, медицински изследвания в Кл. лаборатория, Микробиология, ООД)

2.3. Болницата е получила приходи през отчетната 2024 година от Министерството на здравеопазването по сключен договор в размер на

1 522 129,20 лева Договор № РД-12-54 от 06.02.2024 година сключен между Министерство на здравеопазването и „МБАЛ-Самоков „ ЕООД. Съгласно Раздел III чл.9,10,13. Министерство на здравеопазването заплаща на „МБАЛ-Самоков „ ЕООД субсидия за : спешна медицинска помощ на пациенти със спешни състояния, преминали през спешните отделения, които пациенти не са хоспитализирани в същото лечебно заведение; за Медицинска експертиза осъществена от ТЕЛК на база брой издадени експертни решения на ТЕЛК , съгласно приложение № 1, т.5 от Наредбата, при спазване на критериите съгласно чл. 45 от същата, За дейността на учредени от общините и/или държавата лечебни заведения за болнична помощ, осъществявана на адреси в населени места в труднодостъпни и/или отдалечени райони на страната, субсидия под формата на общ финансов ресурс, определен индивидуално за него съобразно критериите за разпределяне на общ финансов ресурс по приложение № 9 от Наредбата, при спазване на критериите и другите изисквания към лечебните заведения съгласно чл. 48 и 49 от същата. Списъкът на учредени от общините лечебни заведения, определени по критериите по чл. 48, ал. 1 от Наредбата, които да бъдат субсидирани от Министерството на здравеопазването, се предлага от Националното сдружение на общините в Република България.

ТЕЛК- 116 хил. лв. /Сто и шестнадесет хил. лв./, спешна помощ – 95 хил. лв. /Деветдесет и пет хил. лв./, отдалечени райони- 1248 хил. лв. /Един милион двеста четиридесет и осем хил. лв./ , по Проекти с РЗИ-София област за изследвания за социално значими заболявания 22 хил. лв.

Договор АГО „Здравеопазване за всички“- 41 хил. лв. /Четиридесет и една хил. лв./, Договор №РД-11-319/05.06.2023г., 85,1 между Министерство на здравеопазването и „МБАЛ-Самоков“ ЕООД Разходът по договор №Д03-26/25.10.2021г. за изпълнение на проект BGLD-1.006-0001 „Здравеопазване за всички“ по Програма „Местно развитие, намаляване на бедността и подобро включване на уязвимите групи“, финансирана от Финансовия механизъм на Европейското икономическо пространство 2014—2021г.

2.4. Болницата е получила други приходи в размер на **1 768 974,71 лева** /Един милион седемстотин шестдесет и девет хил. лв./

-Приходи от финансирани от дарения – 132 хил. лв. /Сто тридесет и две хил. лв./лекарства и консултативи и ДМА/

- Приходи от НЗОК за „НАЕТ МЕДИЦИНСКИ ПЕРСОНАЛ ВЪВ ВРЪЗКА С ПРИЛАГАНЕ НА МЕТОДИКА ЗА ФИНАНСИРАНЕ ОСИГУРЯВАНЕ НА МЕДИЦИНСКИ ПЕРСОНАЛ В ЛЕЧЕБНИ ЗАВЕДЕНИЯ ЗА БОЛНИЧНА МЕДИЦИНСКА ПОМОЩ, КОИТО ИЗВЪРШВАТ МЕДИЦИНСКИ ДЕЙНОСТИ В ОТДАЛЕЧЕНИ, ТРУДНОДОСТЪПНИ РАЙОНИ ИЛИ ЕДИНСТВЕНИ ИЗПЪЛНЯВАТ СЪОТВЕТНАТА ДЕЙНОСТ В ОБЩИНАТА, КАКТО И В ЛЕЧЕБНИ ЗАВЕДЕНИЯ ЗА

БОЛНИЧНА ПОМОЩ ПО ЧЛ. 45, АЛ. 2А ОТ ЗЗО“ в размер на 1160 хил. лв.

/Един милион сто и шестдесет хил. лв./

-Други приходи – 477 хил. лв. /Четиристотин седемдесет и седем хил. лв./ /от стерилизация, отпадъци, клинични проучвания, копирни услуги, телефони наематели, отпадъчно желязо, приходи от Община Самоков за фриз ,газ и охрана на поликлиника/

Общият приход на “ МБАЛ-Самоков “ ЕООД за 2024 година е в размер на 13 524 850,82лева.

Съпоставка на приходите на „ МБАЛ-Самоков „ ЕООД на 2023г. и на 2024г.

Таблица №7

Приходи	2024г. В ХИЛ. ЛВ.	2023г. В ХИЛ. ЛВ.	Изменение	
			В абсолютна стойност в хил. лв.	В % съотношен ие
Кол.1	Кол.2	Кол.3	Кол.4= кол.2 -кол.3	Кол.5= кол.2/кол.3
Общо Приходи	13525	11226	2299	20,48%
1.От РЗОК- София област:	9861	8830	1031	11,68%
- КП	9511	8551		
- МДД	117	94		
- ВСД	233	185		
2.Потребителски такси	31	33	-2	-6,06%
3.Платени услуги от граждани	342	324	18	5,56%
4.Наеми	5	1	4	
5.Други приходи	108	80	28	35,00%
6.Приходи от финансираня, в т.ч.:	3178	1958	1220	62,31%
6.1 Субсидия от МЗ	1522	1357	165	
6.2 Община Самоков	364	329	35	
6.3 Приходи за стимулиране на персонала по методика по чл.55, ал.2,т. 3в от ЗЗО	1160	89	1071	
6.4 Други финансираня	132	183	-51	

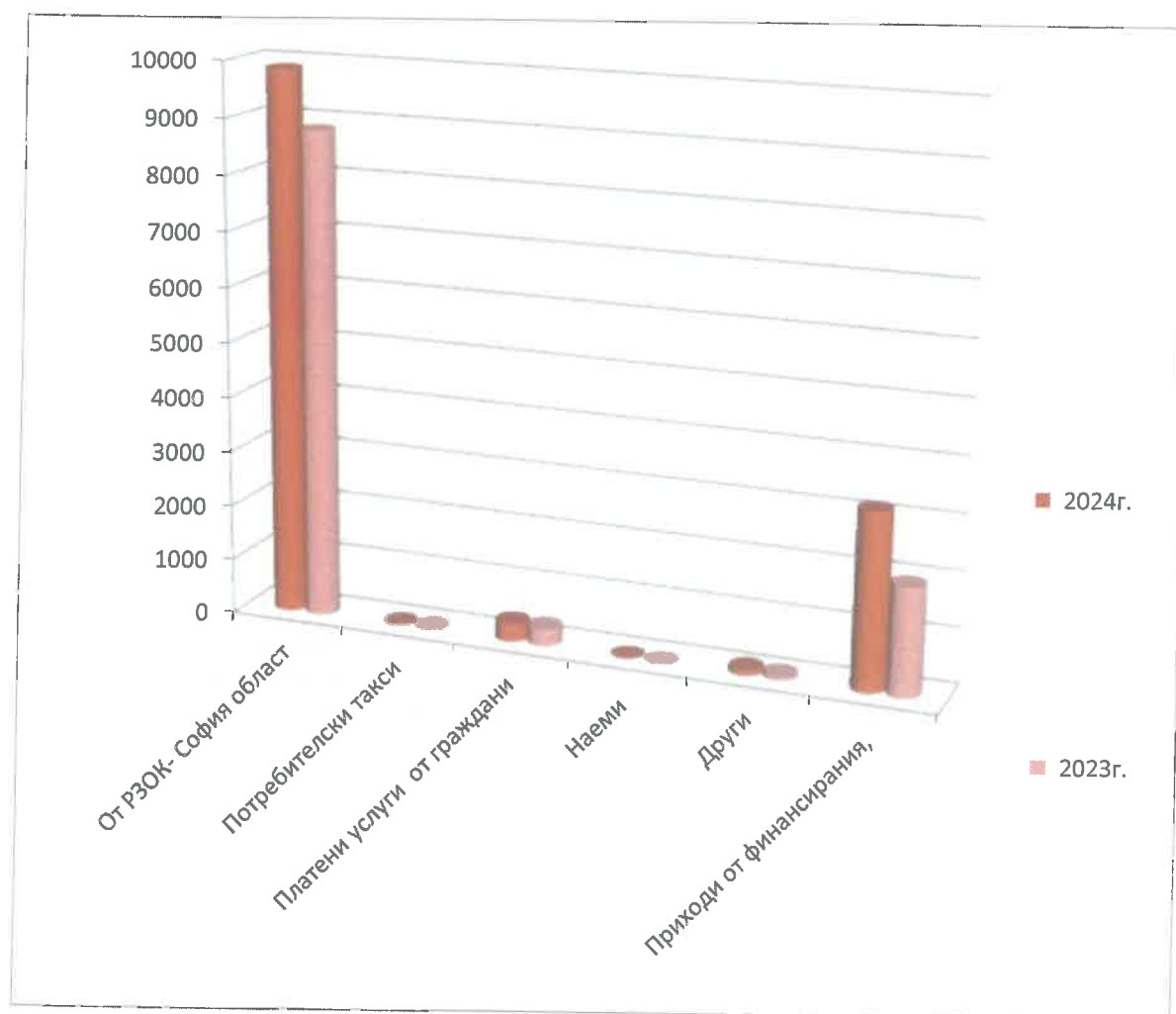
За 2024 г. приходите от продажби са се увеличили с 2299 хил. лв. /Два милиона двеста деветдесет и девет хил. лв./ спрямо предходната година.

Най – висок относителен дял в общия обем на приходите от продажби заемат приходите от извършени услуги по договор за оказване на болнична помощ и амбулаторни процедури с НЗОК. Видно от таблицата е, че за 2024г. те са се увеличили с 1031 хил. лв. /Един милион тридесет и една хил. лв./, което е увеличение с 11,68% спрямо 2023 г.

За 2024 г. се наблюдава значително увеличение на Други приходи спрямо същия период на 2023 г. с ръст 35,00%.

По т.6.3, „Приходи от финансираня от НЗОК за стимулиране на персонала по методика по чл.55, ал.2, т. 3в от ЗЗО“ за календарната 2024г. са се увеличили с 1071 хил. лв. / Един милион седемдесет и една хил. лв./ С най – висок относителен дял с ръст /62,31%/.

Съпоставка на приходите на „МБАЛ-Самоков „ЕООД за 2024г. и за 2023г.



През 2024 година финансирането на „МБАЛ-Самоков“ ЕООД основно е по договор сключен с РЗОК-София област. Болницата е работила съобразно определеният ѝ лимит от РЗОК-София област.

През Лечебното заведение за периода 01.01.2024 година до 31.12.2024 година са преминали 87 броя пациенти, които не са отчетени към РЗОК-София област по следните причини:

- преведени в друго лечебно заведение,
- починали,
- неизпълнен алгоритъм на Клинична пътека ,
- липса на Клинична пътека при спешно и неотложно състояние,
- неосигурени – неотговарящи на изискванията на Дирекция социално подпомагане.

Лечението за тези болни е в размер на 104 400,00 лева /Сто и четири хиляди и четиристотин лева / и остана за сметка на „МБАЛ Самоков“ ЕООД.

РАЗДЕЛ VI ЗДРАВЕН ИКОНОМИКС

1. Нефинансови показатели

Таблица №8

Качествени показатели			
ПОКАЗАТЕЛИ	2024г.	2023г.	Разлика
1.Ср. год. брой болнични легла	216	216	
2. Брой постъпили болни	8703	8254	449
3. Брой преминали болни	8776	8348	428
- в т.ч. по клинични пътеки – бр.	8506	8037	469
4. Брой изписани болни	8647	8194	453
5. Брой проведени леглодни	45216	43383	1833
6. Оборот на болничните легла	40,6	38,6	2
7. Използваемост на болничните легла в дни	209,3	200,8	8,5
8. Използваемост на болничните легла в %	57,19%	55,03%	2,16
9. Среден престой на 1 преминал болен	5.2	5.2	
10. Брой починали	66	81	-15
11. Леталитет	0,7%	0,9%	-0,2%

2. Финансови показатели

Постигнатите от дружеството **финансови показатели** за 2024г. спрямо 2023 г. са както следва:

Таблица №9

В хил.лв.	I - XII.2024г.	I - XII.2023г.	Изменение
I.Общо приходи	13525	11226	2299
1.Приходи от РЗОК-София област	9861	8830	1031
2.Субсидия от МЗ	1522	1357	165
3.Други приходи	113	81	32
4.Приходи от здравни услуги отпациенти	373	357	16
3. Приходи от финансираня	1656	601	1055
II.Общо разходи	12880	10747	2133
1.Разходи за ФРЗ и социални плащания	8786	7215	1571
2.Разходи за текуща издръжка	4094	3532	562

На база отчета за 2024 година можем да обобщим информацията за приходите, разходите и тяхната структура, на база на които се изчисляват основните икономически показатели на „МБАЛ-Самоков” ЕООД , а именно :

Таблица№10

В хил. лв.	2024г.	2023г.
Общо приходи	13525	11226
Общо разходи	12880	10747
Счетоводна печалба/загуба	645	479
Промени в преоценъчен резерв на нетекущи активи /нето от данъци/	69	47
Краен финансов резултат	576	432
Коефициент на ефективност на разходите	1,05	1,04
Коефициент на ефективност на приходите	0,95	0,96

Неблагоприятен ефект върху финансовия резултат оказва:

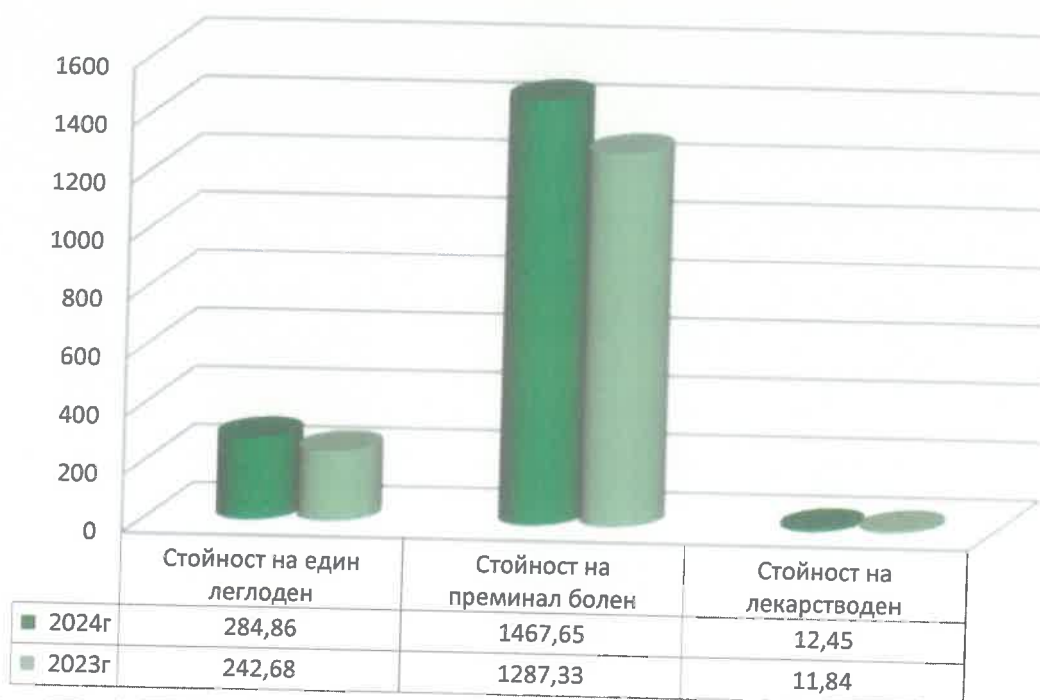
- Недофинансиране на клиничните пътеки, в същото време цените на материалите, външните услуги и енергийните източници непрекъснато се покачват за целия отчетен период. Това води до по – висока себестойност на предлаганите от нас услуги, разход на преминал болен, разход на леглоден и съответно лечение по КП, а цените, по които ги заплаща НЗОК не са актуализирани. Тази разлика остава за сметка на болницата.
- Повишаване на цените и обема на закупуването на материали - медикаменти, медицински консумативи, предпазни средства, кислород, дезинфектанти, реактиви и консумативи за клинична лаборатория и други.
- Повишената цена на ел. енергията и газ за отопление.
- Повишаване на цените на ползваните външни услуги.

3. Икономически показатели

Таблица №11

Стойностни показатели	2024г.	2023г.
Среден разходна един преминал болен	1467,65	1287,33
Среден разход на един леглоден	284,86	242,68
Среден разход на един лекарстводен	12,45	11,84

Съпоставка на икономическите показатели за 2024г. и 2023г.



РАЗДЕЛ VII Изводи:

В условията на делегирани бюджети се налагаше да се прецедират стриктно индикациите за хоспитализация и лечение на пациентите в болницата, а останалите пациенти се насочваха към специализирана извънболнична помощ.

- ❖ Броят преминалите болни в болницата през 2024 г. е със 428 пациента повече от предходната година.
- ❖ Реализираните леглодни за 2024 г. показва увеличение с 1833 леглодни.
- ❖ Средният престой на пациентите за 2024 г. се е запазил като при 2023 г. Влияние върху средния престой оказва, както степента на тежест на състоянието на пациента, така и времето на хоспитализация на пациента от началото на неговото заболяване.
- ❖ Средногодишен брой легла показва възможностите на болницата да задоволява потребностите на населението от болнични услуги,

изискващи стационарно лечение. През 2024 г. броят на разкритите в „МБАЛ – Самоков“ ЕООД легла е 216 бр.

- ❖ Оборотът на едно легло през 2024 г. е 41, а през 2023 г. е 39. Параметрите на този показател са следствие на резултатите от предходните показатели (среден престой и използваемост). Използваемостта на едно легло при норма 366 дни за 2024 г. е 209 дни или 57,19%, а за 2023 г. при норма 365 използваемостта е 201 или 55,03%, което е подобрение на показателя, дължащо се на подобряване на ефективността на работа на лечебното заведение.
- ❖ Значително е увеличението на извършените диализи в Отделението по хемодиализа през 2024г. спрямо 2023г.
- ❖ Установява се тенденция за увеличаване на преминалите освидетелствани и преосвидетелствани лица и издадени експертни решения през ТЕЛК през 2024г.
- ❖ През 2024г. се забелязва минимална тенденция към увеличение спрямо предходната 2023 г. на общия брой операции.
Заключение: Видимо от посочените данни е че има тенденция на оптимизиране във всички показатели.
- ❖ Ръководството на болницата изиска от Началник отделенията анализ за дейността на ръководените от тях отделения, с оглед предприемане на мерки там където се налага подобряване ефективността им, и мотивиране на персонала на даденото отделение.
- ❖ През 2024г. прихода се е увеличил с 2299 хил. лв. / Два милион двеста деветдесет и девет хил. лв./ в сравнение с 2023г. Увеличението на прихода се дължи на прихода от РЗОК-София област и финансирането от МЗ.
- ❖ Прихода от РЗОК-София област за 2024 година за болнична и извънболнична помощ се е увеличил с 1031 хил. лв. / Един милион тридесет и една хил. лв./ спрямо прихода за 2023 година.
- ❖ Разходите през 2024г. за персонал са се увеличили с 1571 хил.лв. / Един милион петстотин седемдесет и една хил. лв./
- ❖ През 2024 година “МБАЛ-САМОКОВ“ премина ресертификационен одит по система за управление на качеството спрямо ISO 9001:2015

- ❖ Разработена е програма за следдипломна квалификация с цел да се осъществи предлагане на по-ефективни форми на диагностика, лечение и рехабилитация.
- ❖ МБАЛ Самоков ЕООД е акредитирана със Заповед № РД-01-52/01.02.2024г. с одобрение за обучение на студенти по медицина, по специалности „медицинска сестра” и „медицински лаборант” и лекари – специализанти по 8 клинични специалности в „МБАЛ – Самоков” ЕООД за срок от 5 години.

РАЗДЕЛ VIII Програми за обучение на медицински специалисти между «МБАЛ-Самоков» ЕООД и Община Самоков

В „МБАЛ-Самоков“ ЕООД са назначени медицински специалисти завършили обучението си по програма за придобиване на професионална квалификация между „МБАЛ-Самоков“ ЕООД и Община Самоков съгласно:

- Решение № 1507 по Протокол №38 /24.07.2014г.
- Решение № 1834 по Протокол №49 /19.03.2015г.,
- Решение №1776/19.12.2018г. и Решение № 635 / 17.12.2020г. на Общински съвет гр. Самоков и
- Заповед №ЛС-01-1296/27.08.2014г. на Кмета на Община Самоков. за

За периода от 2014г. до края на 2024г. са завършили и назначени 8бр. медицински сестри , 1бр. акушерки , 2бр. рентгенови лаборанти и 2 бр. кинезитерапевти.

За този период стипендиати към Община Самоков са били 13бр. обучаващи се медицински специалисти.

През 2022г., 2023г. и 2024г. са записани три студентки за медицински сестри по здравни грижи, един рентгенов лаборант към «МУ-София ФАКУЛТЕТ ПО ОБЩЕСТВЕНО ЗДРАВЕ» гр. София при редовно обучение държавна поръчка.

- Записана 2022г. Рентгенов лаборант Мая Руменова Кирилова
- Записана 2022г. Медицинска сестра Малина Иванова Матиканова
- Записана 2022г. Медицинска сестра Християна Василева Димкова
- Записана 2023г. Медицинска сестра Олга Огнянова Праскова

РАЗДЕЛ IX Изпълнение на инвестиционна програма за 2024г.

1. Финансиране от Община Самоков

Закупен е скенер със средства от Община Самоков на стойност 750000,00лв., и 80000,00лв. за хигиенизиране на болницата.

По Проект „Красива България“ чрез Община Самоков е направен

Ремонт на Хирургично отделение бл. „Б”

Изпълнител : фирма „К2Строй“ЕООД

Обща стойност на проекта: 224 962 лв. с ДДС

2. Закупени със собствени средства ДМА на стойност 1 124 441,20лв.

3. Направен е ремонт на кухненски блок в МБАЛ-Самоков ЕООД от фирма „АГРО ГРУП 75“ ЕООД на стойност 95986,80лв. със собствени средства.

РАЗДЕЛ X

ИНВЕСТИЦИОННА ПРОГРАМА ЗА 2025-2026г.

I .МЕДИЦИНСКА АПАРАТУРА

1. Хирургично отделение

- Операционна маса - прогнозна цена 80500 лв.
- Инструментариум за конвекционална хирургия – прогнозна цена 23 000 лв.
- Уред-нагревател за кръв и инфузионни разтвори тип Keewell FT 2800 – прогнозна цена 1200 лв.
- Лампа тип Кокиче – 2 бр. –прогнозна цена 6900 лв.
- Мобилна аспирац. помпа за централен вакуум - прогнозна цена 1700 лв.

2. ОАИЛ

- Уред-нагревател за кръв и инфузионни разтвори тип Keewell FT 2800 – прогнозна цена 1200 лв.

3. Кардиологично отделение

- Дефибрилатор – прогнозна цена 35000 лв.

- Аспирационна помпа – прогнозна цена 8000 лв.
- Мобилна аспирац. помпа за централен вакуум - прогнозна цена 1700 лв.

4. Ортопедия и травматология

- Рентгенов апарат тип С рамо с принтер – прогнозна цена 420000 лв.

5. Клинична лаборатория

- Интегрирана система за имунологичен и биологичен анализ – прогнозна цена 60000 лв.
- Автоматичен хемилуминисцентен анализатор – прогнозна цена 62000 лв.
- Принтери и UPS за двата апарата – прогнозна цена 5700 лв.

6. Образна диагностика

- Мамограф – прогнозна цена 820000 лв.

7. ОФТР

- Апарат за гунафореа – прогнозна цена 17000.00 лв.
- Апарат за светлинна терапия – прогнозна цена 28000 лв.
- Апарат за електростимулация – прогнозна цена 5700 лв.

8. Клинична патология

- Замразяващ микротом – прогнозна цена 72000 лв.

9. Микробиология

- Апарат за идентификация на бактерии и гъби – прогнозна цена 500000 лв.

10. Вътрешно отделение

- Инхалатори – 2 бр - прогнозна цена 700 лв.

II. РЕМОНТИ

1. Ремонт на Кардиологично отделение бл. „Б”
2. Текущ ремонт на отделение АГО IV ет. бл. „А”
3. Текущ ремонт на складови помещения

4. Подмяна на централни спирателни кранове в канален етаж на стационара
5. Ремонт на неврологично отделение бл. "Б"
6. Ремонт на отделение по Хемодиализа бл."Б"
7. Ремонт на ТЕЛК и Клинична патология – II ет. бл."Б"
8. Ремонт на Аптека

III. ПРОЕКТИРАНЕ И ИЗГРАЖДАНЕ НА ПОЖАРОИЗВЕСТИТЕЛНА СИСТЕМА, ОБЕДИНЯВАЩА ИЗГРАДЕНИТЕ ДО МОМЕНТА ЛОКАЛНИ СИСТЕМИ С ВЪЗМОЖНОСТ ЗА ПРИСЪЕДИНЯВАНЕ НА НОВИ КРЪГОВЕ ПРИ БЪДЕЩИ ОБНОВЛЕНИЯ НА ОТДЕЛЕНИЯТА прогрозна цена **340000 лв.**

IV. ЗАКУПУВАНЕ НА САНИТАРЕН АВТОМОБИЛ ЗА НУЖДИТЕ НА ХЕМОДИАЛИЗА - прогрозна цена **170000 лв.**

V. МЕДИЦИНСКО И ОФИС ОБОРУДВАНЕ

A. Медицинско оборудване/ спешни шкафове, болнични легла, колички за визитация, колички ЕКГ, гардероби, нощни шкафчета, интензивни легла и др./

1. Кардиологично отделение бл. „А” и бл. „Б”,
2. Неврологично отделение бл. „А”,
3. АГО бл. „А”,
4. Хирургично отделение бл. „Б”

Б. Офис оборудване, кухненско оборудване и др. /бюра, легла, секции, масички, кухненски шкафове, плотове, столове, щори и др./

1. Кардиологично отделение бл. „Б” бл. „А”
2. АГО – IV ет. бл. „А”
3. Хирургично отделение бл. „Б”
4. Отделение по Хемодиализа
5. Отделение „Образна диагностика”
6. Клинична патология
7. Вътрешно отделение

Инвестиционната програма е насочена към осигуряване на липсващото оборудване, изисквано за въвеждане на медицински стандарти по клинични направления, застъпени в предмета на дейност на лечебното заведение.

Гл. счетоводител:

Калина Спасова

Управител:

Д-р Красимира Ковачка-дм